

Betriebspraktikum

Schule

Klasse

Zeitraum des Praktikums

..... bis

Dieses Praktikumsheft gehört

.....

Betriebspraktikum

Name

Klasse

Inhaltsverzeichnis

1. Informationen zum Praktikumsplatz
- 2./3. Gedanken vor Beginn des Praktikums
4. Der erste Tag des Praktikums
5. Regeln für das Betriebspraktikum
6. Unfallschutz am Arbeitsplatz
7. Sicherheitskennzeichen am Arbeitsplatz
8. Mein Praktikumsbetrieb
9. Ein Tag während meines Praktikums
10. Mein Arbeitsplatz
- 11./12. Meine „Kollegen“ und meine Betreuer
13. Meine Aufgaben im Betrieb
14. Maschinen, Werkzeuge, Materialien
- 15./16. Meine Mitschüler im Praktikum
- 17./18. Mein Praktikumsberuf
- 19./20. Auswertung des Praktikums

Name Klasse
(Praktikumsvorbereitung)

Informationen zum Praktikumsplatz

a) Wo befindet sich dein Praktikumsplatz?
Wer betreut dich und wie kommst du dort hin?

- ① Name des Betriebs/der Firma:
- ② Stadtteil/Ort: Straße:
- ③ Telefonnummer des Betriebs:
- ④ Name des Betreuers:
- ⑤ Beschreibung des Weges von zu Hause zum Praktikumsplatz:
.....
.....

b) Fragen an die Betriebsleitung oder den Betreuer:

- ① Um wie viel Uhr muss ich morgens anfangen? Wann ist die Arbeit beendet?
Wie sieht die Pausenregelung aus?

Arbeitszeit: von bis Pausen: von bis
von bis
- ② Welcher Gruppe oder Abteilung werde ich zugeteilt?
.....
- ③ Brauche ich eine besondere Arbeitskleidung? ja nein
Gegebenenfalls: Welche Arbeitskleidung brauche ich?
- ④ Sollte ich mir Essen (Frühstück/Mittag) mitbringen oder gibt es eine Kantine?
.....
- ⑤ Was sollte ich außerdem beachten?

Name
(Praktikumsvorbereitung)

Klasse

Gedanken vor Beginn des Praktikums (1)

Praktikumsberuf:

① Weshalb hast du dieses Berufsfeld ausgewählt?

.....
.....
.....
.....

② Welche Erwartungen hast du an die Arbeit in dem Betrieb?

.....
.....
.....
.....

③ Was erhoffst du dir von den Mitarbeitern und Kollegen?

.....
.....
.....
.....

Name Klasse

(Praktikumsvorbereitung)

Gedanken vor Beginn des Praktikums (2)

④ Was erhoffst du dir von deinen Vorgesetzten und Betreuern?

.....
.....
.....

⑤ Welche Gedanken machst du dir zur Arbeitszeit? Wirst du diese Zeit gut durchhalten? Empfindest du die Arbeitszeit als zu lang? Begründe!

.....
.....
.....
.....

⑥ Beschreibe, wie du dich jetzt – kurz vor dem Praktikum – fühlst. Worauf freust du dich? Hast du auch ein paar Befürchtungen bezogen auf dein Praktikum?

.....
.....
.....
.....
.....
.....

Name

Klasse

(1. Tag)



Der erste Tag des Praktikums

① Um wie viel Uhr musstest du aufstehen und wann warst du an deinem Arbeitsplatz?

.....

② War es schwierig für dich, zum Betrieb zu gelangen?

.....

.....

③ Musstest du öffentliche Verkehrsmittel benutzen?
Beschreibe deinen Arbeitsweg bzw. deine Verkehrsverbindung.

.....

.....

.....

④ Wer war dein erster Ansprechpartner?

.....

⑤ Wer hat dir den Betrieb gezeigt und dich eingewiesen?

.....

.....

⑥ Wie hast du dich am Ende deines ersten Arbeitstages gefühlt?

.....

.....

Name

Klasse

(1. Tag)

Regeln für das Betriebspraktikum

Erarbeite zusammen mit deinem Betreuer Regeln, die an deinem Praktikumsplatz gelten.

-
.....
.....
-
.....
.....
-
.....
.....
-
.....
.....
-
.....
.....
-
.....
.....

Name


Klasse

(1. Tag)

Unfallschutz am Arbeitsplatz

An vielen Arbeitsplätzen sind besondere Sicherheitsmaßnahmen vorgesehen, um Unfälle zu verhüten.

Welche Maßnahmen werden dazu an deinem Arbeitsplatz getroffen?



①

.....

.....

.....

②

.....

.....

.....

③

.....

.....

.....

④

.....

.....

.....

⑤

.....

.....

.....

Name

Klasse

(1. Woche)

Sicherheitskennzeichen am Arbeitsplatz

Welche Sicherheitskennzeichen befinden sich an deinem Arbeitsplatz?
Zeichne sie auf und schreibe ihre Bedeutung darunter.

① **Verbotszeichen** (roter durchgestrichener Kreis/schwarze Zeichnung/weißer Hintergrund)

② **Warnzeichen** (schwarzes Dreieck/gelber Hintergrund)

③ **Rettungszeichen** (Rechteck/grün/Zeichnung weiß)

④ **Gebotszeichen** (Kreis/blau/Zeichnung weiß)

Name

Klasse

(1. Woche)

Mein Praktikumsbetrieb

Besorge dir den Stempelabdruck des Betriebs oder schreibe die Firmenanschrift auf.
Du kannst auch das Firmenlogo, ein Foto des Betriebes oder Ähnliches einkleben.

① Was wird hier hergestellt, verkauft oder repariert? (Zeichne und klebe entsprechende Dinge ein!)

.....
.....
.....

② Welche Dienstleistungen werden angeboten?

.....
.....

③ Wie viele Mitarbeiter hat der Betrieb?

.....

④ Welche Berufe üben deine „Kollegen“ aus?

.....
.....

⑤ Für welche Berufe bildet der Betrieb aus?

.....

Name

Klasse

(2. Woche)

Ein Tag während meines Praktikums

Berichte über einen Tag deines Praktikums.
Benutze dazu die Zeitleiste!



• Arbeitsbeginn Uhr:

.....

• Uhr:

.....

• Uhr:

.....

• Uhr:

.....

• Uhr:

.....

• Uhr:

.....

• Uhr:

.....

• Arbeitseende Uhr

Name

Klasse

(2. Woche)

Mein Arbeitsplatz

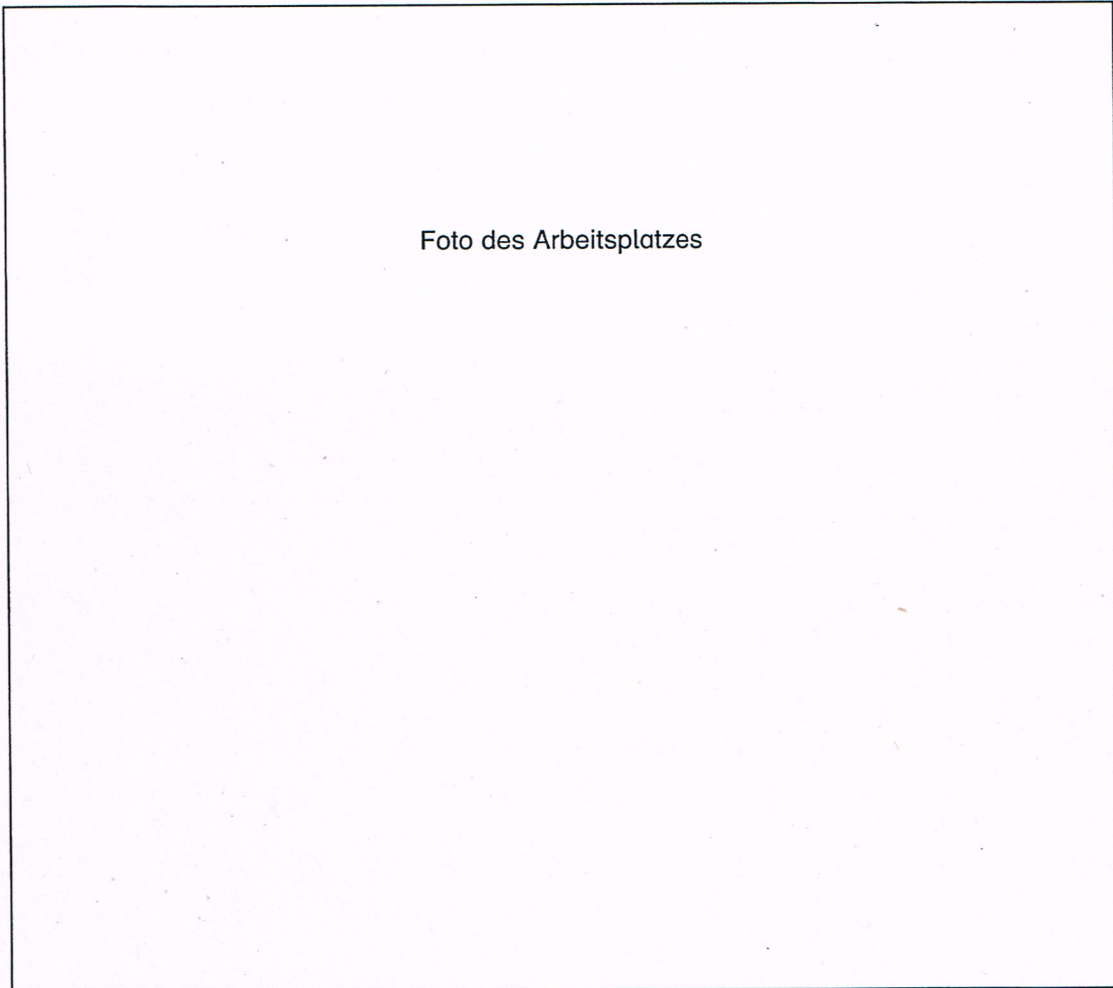


Foto des Arbeitsplatzes

Auf dem Foto sieht man ...

.....

.....

.....

.....

.....

.....


Name Klasse

(2. Woche)

Meine „Kollegen“ und meine Betreuer (1)

Trage deine Antworten in die Tabelle ein!

- ① Mit wie vielen Personen hast du zusammengearbeitet?
- ② Wie heißen sie? Welche Berufsausbildungen haben sie? Welche Berufe üben sie aus?
- ③ Wie lange sind sie schon in diesem Betrieb tätig?



Name	Kollege (K)/ Betreuer (B)	Berufsausbildung/ Beruf	Betriebsangehörigkeit seit
.....		
.....		
.....		
.....		
.....		
.....		
.....		
.....		
.....		

Name

Klasse

(2. Woche)

Meine „Kollegen“ und meine Betreuer (2)



Foto bzw. Fotos von
Kollegen und Betreuern

Das sind

Sie arbeiten im Betrieb als

Name

Klasse

(2./3. Woche)

Meine Aufgaben im Betrieb



Foto:
bei einer Tätigkeit
am Praktikumsplatz

Beschreibe deine Tätigkeiten während deines Praktikums.

.....

.....

.....

.....

.....

.....

Name Klasse

(2./3. Woche)

Maschinen, Werkzeuge, Materialien

Sammele Bilder der Maschinen, Werkzeuge und Materialien, mit denen du gearbeitet hast, (z. B. aus Katalogen und Infobroschüren).
Schreibe ihre Namen auf und klebe die entsprechenden Bilder dazu.



①

②

③

④

⑤

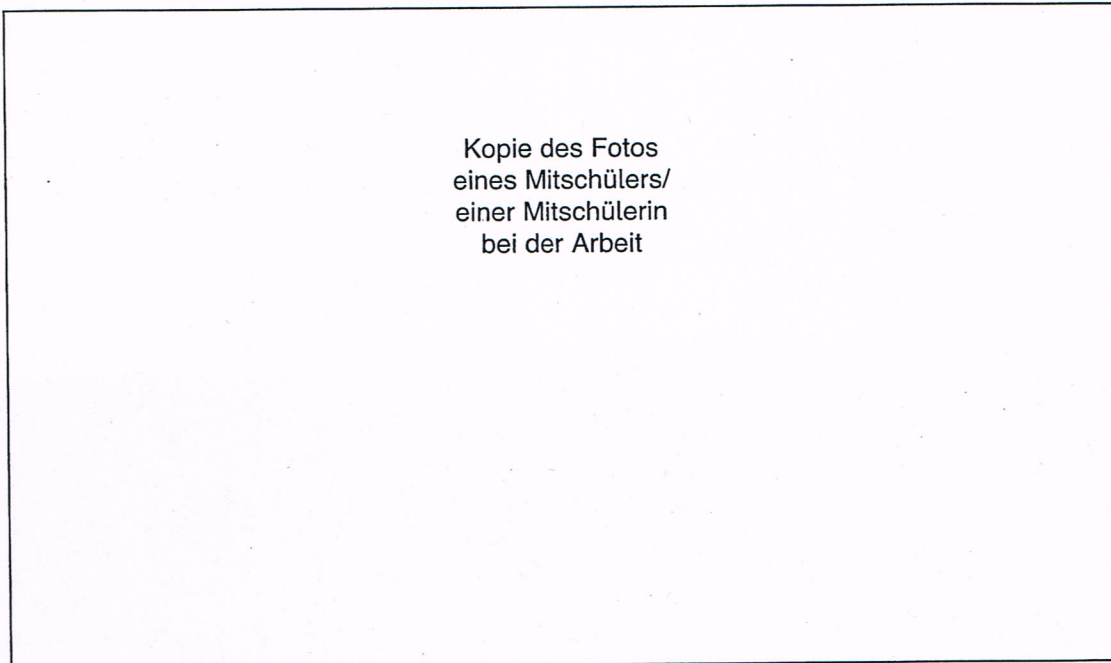
⑥

⑦

⑧

Name Klasse
(Nachbereitung)

Meine Mitschüler im Praktikum (2)



Interviewe einen Mitschüler oder eine Mitschülerin über das Praktikum.

Tätigkeiten:

Voraussetzungen:

Arbeitsbedingungen:

Pro & Contra:

Name

Klasse

(Nachbereitung)

Mein Praktikumsberuf (1)

..... ist der Beruf, den ich im Praktikum kennen gelernt habe.

Beschreibe diesen Beruf anhand der folgenden Fragen. Nimm Infobroschüren des Berufsinformationszentrums (BIZ) und andere Quellen (z. B. aus dem Internet) zu Hilfe.

① Welche verschiedenen Tätigkeiten werden ausgeübt?

.....
.....
.....
.....


② Welche Fähigkeiten und Fertigkeiten benötigst du für diese Arbeit?

.....
.....
.....
.....

③ Die Arbeit findet meistens statt ...
(Zutreffendes bitte ankreuzen!)

- im Stehen
- im Sitzen
- in gebückter Haltung

- im Freien
- in der Werkshalle
- im Büro
-



Name

Klasse

(Nachbereitung)


Mein Praktikumsberuf (2)

④ Arbeitszeiten:
(Zutreffendes bitte ankreuzen!) von bis

- tagsüber nachts
- in Schichten (Schichtarbeit)
- zu regelmäßigen Arbeitszeiten
- nur werktags
- auch sonntags

⑤ Art der Arbeit:
(Zutreffendes bitte ankreuzen!)

- überwiegend körperliche Arbeit
- Handarbeit
- geistige Arbeit
- mit Werkzeugen
- mit Maschinen
- mit Menschen
- mit Tieren
- mit



Name

Klasse

(Nachbereitung)

Auswertung des Praktikums (1)

Jetzt am Ende deines Praktikums denke noch einmal über deine neuen Erfahrungen nach. Die folgenden Fragen können dir dabei helfen.

- ① Das Praktikum war für mich nützlich und interessant.
 uninteressant und wenig hilfreich.

Was hat dir besonders gefallen?

.....
.....
.....



Was hat dir weniger gefallen?

.....
.....
.....



Was hat dich zum Nachdenken gebracht?

.....
.....
.....



- ② Was war bei deiner Arbeit im Betrieb anders als in der Schule?

.....
.....
.....
.....

Name Klasse
(Nachbereitung)

Auswertung des Praktikums (2)

③ Konntest du Kenntnisse und Fähigkeiten im Praktikum nutzen, die du in der Schule erworben hast? Schreibe auf, welche der Kenntnisse dir geholfen haben (z. B. Rechnen, Kenntnisse aus dem Werkunterricht, Computerkenntnisse ...).

.....
.....
.....



④ Was müsstest du noch in der Schule lernen, um auf eine Ausbildung im Praktikumsberuf optimal vorbereitet zu sein?

.....
.....
.....

⑤ Hat sich dein Berufswunsch nach dem Praktikum geändert?

Nein, ich will weiterhin versuchen, zu werden.

Ja, weil

.....
.....
.....



Beurteilung „Schülerbetriebspraktikum“



Persönliche Daten

Name des Schülers / der Schülerin _____

Schule _____ Klasse _____

Praktikumsbetrieb _____

Ansprechperson im Betrieb _____ Telefon _____

Praktikum im Bereich _____

Tätigkeiten _____

Der o. g. Schüler / die o. g. Schülerin hat vom _____ bis _____ in unserem Hause ein Praktikum absolviert.

Seine / Ihre Leistungen beurteilen wir wie folgt*:		1	2	3	4	5
Persönliche Kompetenzen	Auftreten					
	1. Umgangsformen					
	2. Pünktlichkeit					
	3. Angemessenes Erscheinungsbild					
	Einsatzwille					
	1. Interesse und Leistungsbereitschaft					
	2. Konzentration und Durchhaltevermögen					
	3. Selbstständigkeit und Zuverlässigkeit					
	Arbeitsverhalten					
1. Erledigung praktischer Aufgaben						
2. Lern- und Merkfähigkeit						
3. Ordnung am Arbeitsplatz						
Soziale Kompetenzen	Zusammenarbeit					
	1. Teamfähigkeit					
	2. Konflikt- und Kritikfähigkeit					
3. Kommunikationsfähigkeit						
Methodische Kompetenzen	Lern- und Arbeitstechniken					
	1. Auffassungsgabe					
	2. Strukturieren von Arbeitsabläufen					
3. Geschicklichkeit						

*Note (analog Schulnoten)

Fehltage: _____, davon entschuldigt _____ unentschuldigt _____

Bemerkungen:

Ort, Datum, Unterschrift des Ausbilders / der Ausbilderin
(Stempel des Praktikumsbetriebes)

Ort, Datum, Unterschrift des betreuenden Lehrers /
der betreuenden Lehrerin (Stempel der Schule)

Diesen Beurteilungsbogen finden Sie zum Downloaden unter www.schule-wirtschaft-nordhessen.de unter der Rubrik Materialien und unter www.olv-hessen.de unter der Rubrik Praxis. SCHULEWIRTSCHAFT Nordhessen und die OloV-Steuerungsgruppe der Stadt und des Landkreises Kassel schaffen mit diesem Formular einheitliche Beurteilungskriterien für Schülerbetriebspraktika, die auf einem breiten Konsens von Experten aus der Wirtschaft und den Schulen basieren. Deswegen trägt der Beurteilungsbogen unser Prüfsiegel „SCHULEWIRTSCHAFT geprüft“.